



**Confederazione Nazionale
dell'Artigianato e della Piccola
Media Impresa**

Federazione Regionale della Sardegna
09122 Cagliari – Viale Elmas, 33/35
Tel. (070) 273728 – Fax (070) 273726
www.cnasardegna.it - regionale@cnasardegna.it

Comunicato stampa del 31 luglio 2020

Artigianato sardo in grande emergenza: nel commercio scenario nero anche per le imprese più strutturate

Tra gennaio e giugno sono nate nell'isola poco più di mille nuove aziende contro le 1.200 del primo semestre 2019

La Sardegna si colloca tra le regioni italiane con un calo più importante e quasi doppio rispetto al dato medio nazionale (- 0,6%)

Attualmente sono attive nell'isola 34.222 imprese (- 1,1% rispetto all'anno scorso) contro le 43 mila del 2009

In dieci anni quasi il 20% delle imprese artigiane sarde, pari a 8.300 unità è uscito dal mercato: dal 2009 3.900 imprese artigiane in meno nel settore delle costruzioni e calo del 36% per l'industria del legno.

Negli ultimi dieci anni sono scomparse oltre 1.000 imprese artigiane del settore trasporti, magazzinaggio e comunicazioni. Le imprese attive nel settore del commercio si sono ridotte di oltre 3.800 unità

Nel secondo trimestre dell'anno flessione del 2,5% per le imprese artigiane attive nel settore della ristorazione e alberghiero

La provincia di Oristano dal 2009 ha perso più del 30% delle imprese

Piras e Porcu (CNA): Inspiegabilmente ancora inattuate le misure di sostegno varate dalla "commissione speciale" e approvate dal Consiglio regionale nel 2018 per i comparti del commercio e dell'artigianato; urgente un progetto di rilancio e di ricostruzione economica che innervato da politiche attive per il lavoro e per gli investimenti dia ossigeno ai sistemi produttivi

Continua l'emergenza per il settore artigiano in Sardegna. Stando ai dati delle Camere di commercio isolate – analizzati dal Centro studi della Cna Sardegna - nel secondo trimestre dell'anno si delinea un quadro sempre più negativo. In sei mesi le nuove iscrizioni all'albo delle imprese artigiane sono state poco più di 1.000, contro le oltre 1.200 del primo semestre 2019. Le imprese artigiane che risultano attive alla fine del secondo trimestre 2020 sono 34.222, ovvero l'1,1% in meno rispetto al secondo trimestre 2019, un dato che rappresenta il dodicesimo calo consecutivo per il sistema dell'offerta artigiana sarda.

"L'attuale fase di crisi economica indotta dall'emergenza sanitaria impatta su un settore già gravato da una crisi strutturale di lunga durata – evidenziano Pierpaolo Piras e

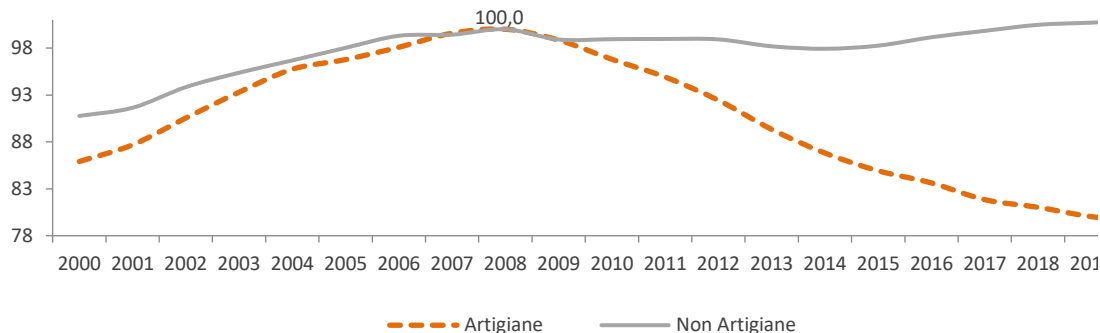


**Confederazione Nazionale
dell'Artigianato e della Piccola
Media Impresa**

Federazione Regionale della Sardegna
09122 Cagliari – Viale Elmas, 33/35
Tel. (070) 273728 – Fax (070) 273726
www.cnasardegna.it - regionale@cnasardegna.it

Francesco Porcu, rispettivamente presidente e segretario regionale della Cna Sardegna –. *Ma a preoccupare di più è quanto accadrà nel trimestre in corso: se tra luglio e settembre non dovessero essere prese ulteriori misure di sostegno alle imprese, specie a quelle più piccole, la flessione, ancora di entità contenuta, potrebbe diventare ben più drammatica. E potrebbe estendersi anche alle imprese che in questa fase hanno mostrato nel complesso una importante tenuta, come indica la dinamica registrata in alcuni ambiti strategici di attività economica. **Inspiegabilmente inattuate le misure di sostegno varate dalla speciale commissione del Consiglio Regionale approvate con la legge di stabilità 2018. Urgente un progetto di rilancio e di ricostruzione economica - che allo stato non vediamo – che innervato da politiche attive per il lavoro e per gli investimenti diano ossigeno ai sistemi produttivi.***

Figura 1 – Dinamica del numero di imprese attive artigiane e non artigiane (2008=100)



Fonte: Elaborazioni Cna Sardegna su dati Movimprese

Tabella 1– Dinamica demografica del numero di imprese attive in Sardegna

	2000	2008	2013	2014	2015	2016	2017	2018	2019	Il trim 2020
Artigiane	36.958	43.018	38.430	37.344	36.531	35.974	35.208	34.858	34.430	34.222
Non Artigiane	97.959	107.929	105.971	105.688	106.047	107.012	107.743	108.441	108.692	108.962
Totale	134.917	150.947	144.401	143.032	142.578	142.986	142.951	143.299	143.122	143.184
Quota artigiane	27,4%	28,5%	26,6%	26,1%	25,6%	25,2%	24,6%	24,3%	24,1%	23,9%
Variazioni % su periodo corrispondente										
	2011	2012	2013	2014	2015	2016	2017	2018	2019	Il trim 2020
Artigiane	-1,9%	-2,6%	-3,3%	-2,8%	-2,2%	-1,5%	-2,1%	-1,0%	-1,2%	-1,1%
Non Artigiane	0,0%	0,0%	-0,7%	-0,3%	0,3%	0,9%	0,7%	0,6%	0,2%	0,4%
Totale	-0,5%	-0,8%	-1,4%	-0,9%	-0,3%	0,3%	0,0%	0,2%	-0,1%	0,0%

Fonte: Elaborazione Cna Sardegna su dati Movimprese

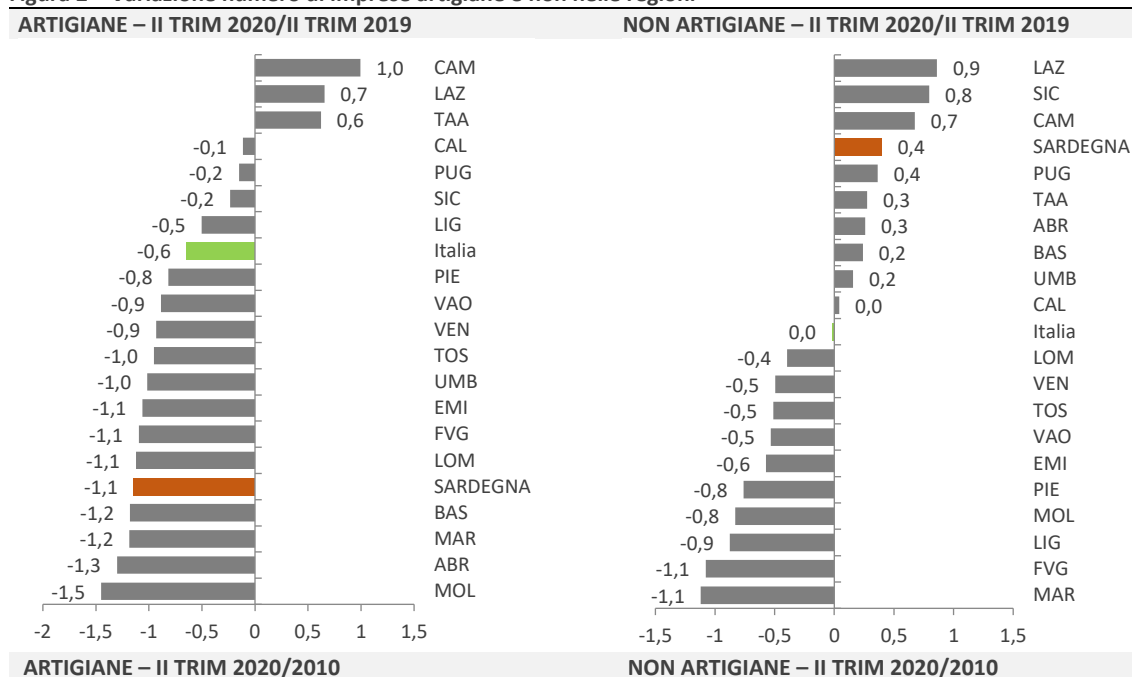


**Confederazione Nazionale
dell'Artigianato e della Piccola
Media Impresa**

Federazione Regionale della Sardegna
09122 Cagliari – Viale Elmas, 33/35
Tel. (070) 273728 – Fax (070) 273726
www.cnasardegna.it - regionale@cnasardegna.it

Lo scenario particolarmente penalizzante per le imprese artigiane non è certo un caso isolato in Italia: nel secondo trimestre dell'anno solo in Campania, Lazio e Trentino Alto-Adige gli artigiani non hanno registrato una flessione delle relative imprese attive, ma **la Sardegna si colloca tra le regioni con un calo più importante e quasi doppio rispetto al dato medio nazionale (-0,6%)**. Se poi si amplia l'arco temporale e il raffronto viene fatto con il numero delle imprese attive alla fine del 2009, si evidenzia con chiarezza la crisi dell'offerta regionale: **in dieci anni quasi il 20% delle imprese artigiane sarde è uscito dal mercato**, una situazione altrettanto drammatica si riscontra solo in Abruzzo.

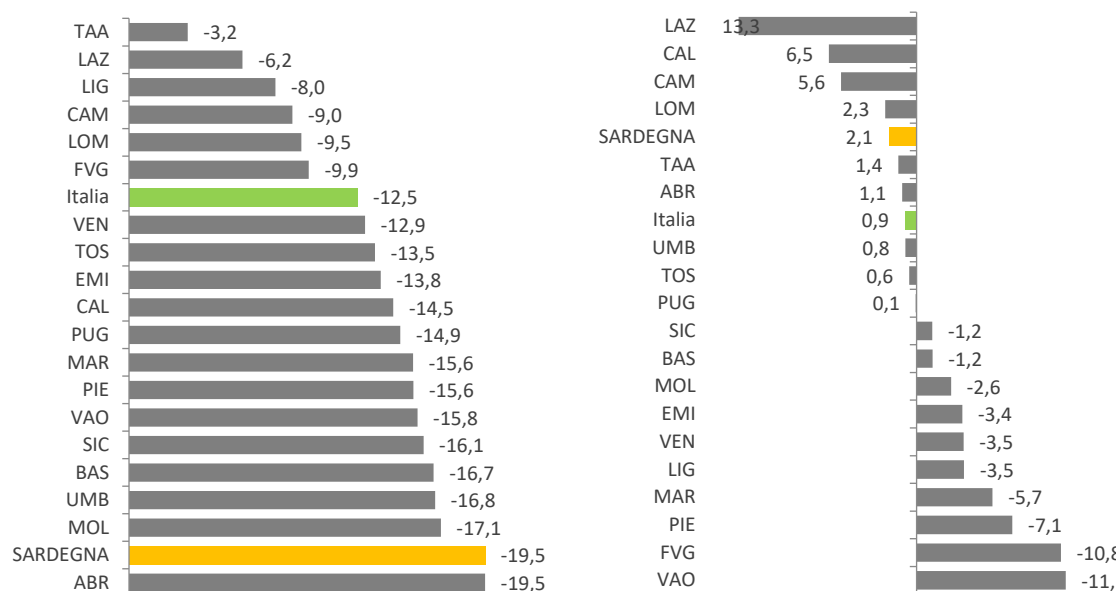
Figura 2 – Variazione numero di imprese artigiane e non nelle regioni





**Confederazione Nazionale
dell'Artigianato e della Piccola
Media Impresa**

Federazione Regionale della Sardegna
09122 Cagliari – Viale Elmas, 33/35
Tel. (070) 273728 – Fax (070) 273726
www.cnasardegna.it - regionale@cnasardegna.it



Fonte: elaborazioni Cna Sardegna su dati Movimprese

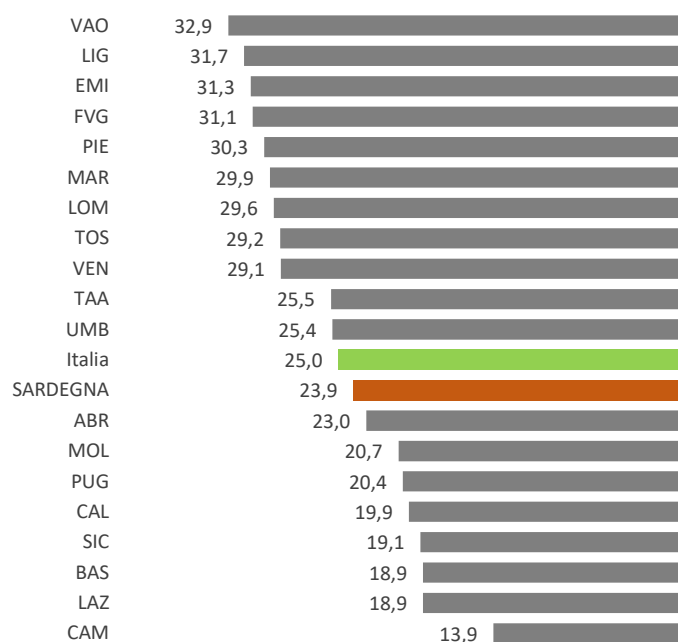
Si ricorda che il sistema dell'artigianato regionale era cresciuto con continuità in termini demografici fino al 2008, quando in Sardegna erano censite ben 43 mila imprese artigiane (contro le circa 34 mila di oggi), il 28,5% del totale (una quota non distante da quella delle regioni storiche dei distretti industriali, come Marche, Toscana o Emilia-Romagna, dove oggi è circa il 30%). In quegli anni l'artigianato era stato uno dei motori dell'economia della Regione, facendo della Sardegna una delle economie italiane a più forte vocazione artigiana. Dopo la crisi, però, un tessuto imprenditoriale evidentemente troppo fragile non ha retto l'impatto di una congiuntura economica mai tornata vivace, e **oggi gli artigiani rappresentano meno del 24% del totale delle imprese sarde**. Si tratta di un dato che certifica un macroscopico ridimensionamento del peso dell'artigianato sull'economia dell'Isola ma che, tuttavia, lascia alla Sardegna il primato tra le regioni del Mezzogiorno.



**Confederazione Nazionale
dell'Artigianato e della Piccola
Media Impresa**

Federazione Regionale della Sardegna
09122 Cagliari – Viale Elmas, 33/35
Tel. (070) 273728 – Fax (070) 273726
www.cnasardegna.it - regionale@cnasardegna.it

Figura 2 – Quota imprese artigiane sul totale nelle regioni al II trimestre 2020



Fonte: elaborazioni Cna Sardegna su dati Movimprese

I numeri della crisi

La crisi dell'artigianato sardo si legge nelle **3.900 imprese artigiane attive nel settore delle costruzioni fuoriuscite dal mercato tra il 2009 e oggi** (un dato che riflette la crisi dell'edilizia micro, privata, a fronte di una recente fase espansiva delle opere pubbliche), ma anche nel **calo del 36% di quelle specializzate nell'industria del legno**, e ancora nelle **oltre 1.000 imprese artigiane del settore trasporti, magazzinaggio e comunicazioni, scomparse dal mercato negli ultimi dieci anni**.

Ma c'è un altro dato a preoccupare: guardando infatti alla componente non artigiana, dunque alle imprese più strutturate, che nel complesso hanno tenuto positivo il saldo negli ultimi anni, **quelle attive nel settore del commercio si sono ridotte di oltre 3.800 unità**, di cui 2.800 nel commercio al dettaglio tra il 2009 e il secondo trimestre 2020, e anche il dato più recente è di significativa riduzione (-3% la variazione del numero di



**Confederazione Nazionale
dell'Artigianato e della Piccola
Media Impresa**

Federazione Regionale della Sardegna
09122 Cagliari – Viale Elmas, 33/35
Tel. (070) 273728 – Fax (070) 273726
www.cnasardegna.it - regionale@cnasardegna.it

imprese attive nel settore del commercio al dettaglio tra il secondo trimestre 2020 e il corrispondente trimestre del 2019).

Infine, con riferimento al periodo più recente, preoccupa la **flessione del 2,5% registrata nel secondo trimestre dell'anno dalle imprese artigiane attive nel settore della ristorazione e alberghiero, più che doppia rispetto al calo complessivo**. Un dato che ci si aspetta potrà subire un netto peggioramento nel prossimo trimestre, a chiusura di una stagione turistica ben sottodimensionata rispetto agli anni passati.

Tabella 2 - Le imprese artigiane attive in Sardegna per settore

	2009	2018	2019	II trim 2020	Quota II trim 2020	Var.% 2019/ 2018	Var.% II trim 2020/II trim 2019	Var.% II trim 2020/ 2009	Saldo II trim 2020/ 2009
Agricoltura, silvicoltura e pesca	255	206	201	205	0,6%	-2,4%	0,0%	-19,6%	-50
Attività manifatturiere	9.337	7.439	7.244	7.154	72,5%	-2,6%	-2,2%	-23,4%	-2.183
Alimentare	1.508	1.465	1.427	1.435	72,0%	-2,6%	-0,4%	-4,8%	-73
Legno	1.943	1.109	1.070	1.246	3,5%	-3,5%	-3,7%	-35,9%	-697
Carpenteria metallica	1.705	1.343	1.299	1.286	76,0%	-3,3%	-2,1%	-24,6%	-419
Costruzioni	16.628	12.856	12.734	12.746	64,3%	-0,9%	-0,3%	-23,3%	-3.882
Commercio	3.164	2.768	2.689	2.648	7,2%	-2,9%	-2,8%	-16,3%	-516
al dettaglio	231	218	214	209	0,9%	-1,8%	-2,3%	-9,5%	-22
Trasporti, magazzinaggio e comunicazioni	3.393	2.497	2.425	2.388	59,5%	-2,9%	-3,3%	-29,6%	-1.005
Alberghi e ristorazione	2.141	2.061	2.061	2.014	15,4%	0,0%	-2,5%	-5,9%	-127
Servizi di informazione e comunicazione	688	504	493	503	18,4%	-2,2%	0,4%	-26,9%	-185
Servizi di supporto alle imprese	1.279	1.352	1.379	1.412	29,0%	2,0%	2,6%	10,4%	133
Altri Servizi	5.637	5.175	5.204	5.152	29,1%	0,6%	-0,5%	-8,6%	-485
Totale	42.522	34.858	34.430	34.222	23,9%	-1,2%	-1,1%	-19,5%	-8.300

Fonte: elaborazioni Cna Sardegna su dati Movimprese



**Confederazione Nazionale
dell'Artigianato e della Piccola
Media Impresa**

Federazione Regionale della Sardegna
09122 Cagliari – Viale Elmas, 33/35
Tel. (070) 273728 – Fax (070) 273726
www.cnasardegna.it - regionale@cnasardegna.it

Tabella 3 - Le imprese non artigiane attive in Sardegna per settore

	2009	2018	2019	II trim 2020	Quota II trim 2020	Var.% 2019/ 2018	Var.% II trim 2020/II trim 2019	Var.% II trim 2020/ 2019	Saldo II trim 2020/ 2009
Agricoltura, silvicoltura e pesca	35.647	34.144	34.030	34.103	99,4%	-0,3%	0,5%	-4,3%	-1.544
Attività manifatturiere	2.606	2.688	2.681	2.720	27,5%	-0,3%	1,6%	4,4%	114
Alimentare	430	528	540	557	28,0%	2,3%	4,1%	29,5%	127
Legno	35.851	34.555	34.431	34.309	96,5%	-0,4%	0,5%	-4,3%	-1.542
Carpenteria metallica	435	399	399	407	24,0%	0,0%	3,0%	-6,4%	-28
Costruzioni	6.103	6.820	6.980	7.065	35,7%	2,3%	2,1%	15,8%	962
Commercio	37.583	35.064	34.487	34.179	92,8%	-1,6%	-1,8%	-9,1%	-3.404
al dettaglio	26.643	24.715	24.160	23.789	99,1%	-2,2%	-3,0%	-10,7%	-2.854
Trasporti, magazzinaggio e comunicazioni	1.442	1.567	1.612	1.626	40,5%	2,9%	2,1%	12,8%	184
Alberghi e ristorazione	8.531	10.606	10.938	11.034	84,6%	3,1%	2,1%	29,3%	2.503
Servizi di informazione e comunicazione	2.044	2.219	2.223	2.235	81,6%	0,2%	0,7%	9,3%	191
Servizi di supporto alle imprese	2.880	3.307	3.396	3.462	71,0%	2,7%	2,5%	20,2%	582
Altri Servizi	9.917	12.026	12.345	12.538	70,9%	2,7%	2,8%	26,4%	2.621
Totale	106.753	108.441	108.692	108.962	76,1%	0,2%	0,4%	2,1%	2.209

Fonte: elaborazioni Cna Sardegna su dati Movimprese

La situazione territoriale

Al livello territoriale i segnali negativi, seppur generali, non sono omogenei; Cagliari e Nuoro nel secondo trimestre dell'anno confermano una stagnazione dell'offerta, come accaduto anche nel 2019; a Sassari il numero di imprese artigiane si riduce dell'1,8%, similmente al calo registrato nel 2019, ma **il territorio dove il sistema dell'artigianato mostra una crisi profonda è quello della provincia di Oristano, che dal 2009 ha perso più del 30% delle imprese** e dove i dati più recenti evidenziano un processo che non accenna a migliorare: nel 2018, nel 2019 e nel secondo trimestre 2020 le imprese artigiane si sono ridotte, ogni anno, del 6%.



**Confederazione Nazionale
dell'Artigianato e della Piccola
Media Impresa**

Federazione Regionale della Sardegna
09122 Cagliari – Viale Elmas, 33/35
Tel. (070) 273728 – Fax (070) 273726
www.cnasardegna.it - regionale@cnasardegna.it

Tabella 4 – La congiuntura artigiana al livello provinciale: numero di imprese attive

	2009	2018	2019	Il trim 2020	Quota Il trim 2020	Var.% 2019/2018	Var.% Il trim 2020/ Il trim 2019	Var.% Il trim 2020/2009
Sassari	14.994	12.408	12.195	12.179	26,7%	-1,7%	-1,8%	-18,8%
Nuoro	7.830	6.419	6.414	6.381	24,1%	-0,1%	-0,3%	-18,5%
Cagliari	16.076	13.288	13.234	13.178	22,6%	-0,4%	0,1%	-18,0%
Oristano	3.622	2.743	2.587	2.484	19,5%	-5,7%	-6,0%	-31,4%
SARDEGN A	42.522	34.858	34.430	34.222	23,9%	-1,2%	-1,1%	-19,5%

Fonte: elaborazioni Cna Sardegna su dati Movimprese

“In sintesi – concludono Piras e Porcu - il quadro già negativo del sistema dell’offerta regionale potrebbe rivelarsi anche poco rappresentativo di una crisi ben più ampia qualora gli incentivi (fiscali, di liquidità) alle imprese tardassero o stentassero ad avere effetti, soprattutto nei confronti delle piccole realtà imprenditoriali che sono tagliate fuori dalle altre forme di stimolo all’economia, in particolare quali quelle veicolate dagli investimenti infrastrutturali, un settore che, come accennato, attraversa in regione una recente fase espansiva”.